

ДЕТЯМ - БЕЗОПАСНУЮ ДОРОГУ!

Как обезопасить маленького пассажира

Для перевозки пассажира в возрасте до 12 лет вам необходимо использовать **детское удерживающее устройство** или иное удерживающее средство (ПДД 22.9)

Группа 0+

Вес 0-13 кг
(~от 0 до 12 мес.)



Группа 1

Вес 9-18 кг
(~от 1 года до 4 лет)



Группа 2-3

Вес 9-36 кг
(~от 3 до 12 лет)



Группа 3

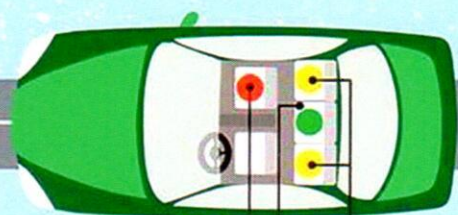
Вес 22-36 кг
(~от 6 до 12 лет)



Как правильно подобрать автокресло

- А Проверьте, есть ли на автокресле маркировка соответствия Европейскому стандарту безопасности ECE R44/04. Кроме того, оно должно быть сертифицировано.
- Б Обязательно возьмите ребёнка с собой в магазин, чтобы он «примерил» кресло. Не берите кресло «на вырост» - оно должно соответствовать росту и весу ребёнка.
- В Более безопасные детские автокресла - оснащённые жёстким креплением ISOFIX.

Где установить автокресло?



Наихудший вариант (кроме того, он, как правило, требует обязательного отключения подушек безопасности!)

Безопасно
Самое безопасное место



Перевозить ребёнка на руках опасно и для него, и для других людей, сидящих в автомобиле. При резком торможении или ударе на скорости всего 50 км/ч вес малыша возрастает более чем в 30 раз. Удержать такого «тяжёлого» ребёнка вы не сможете.



Штраф за «неправильную» перевозку ребёнка - 3000 руб. (согласно части 3 статьи 12.23 КоАП РФ)

НАУЧИТЕ ПЕРЕХОДИТЬ ДОРОГУ

Безопасность детей

начинается со своевременного обучения умению ориентироваться в дорожной ситуации. Необходимо приучить быть на улице дисциплинированным, осмотрительным и осторожным. Личный пример - это самая доходчивая форма обучения для ребёнка. Помните, если вы нарушаете правила, ваш ребёнок будет поступать так же!

Помните: ребёнок не так заметен, как взрослый человек.

Будьте особенно внимательны при парковке, начале движения, развороте, проезде пешеходных переходов и перекрёстков.



Световозвращатели

нужно прикреплять к верхней одежде и рюкзакам детей так, чтобы при переходе через проезжую часть на них падал свет фар автомобилей. Оптимальная высота размещения световозвращателей - от 80 см до 1 метра от поверхности земли. Чем больше световозвращающих элементов на одежде ребёнка, тем он заметнее для водителя. Крепить световозвращатели на одежду надо спереди, сзади и с каждого бока,

чтобы ребёнок был виден водителям как встречного, так и попутного транспорта. Заметнее всего прямая световозвращающая полоска длиной не менее 7 см, которая прикреплена на куртку или сумку ребёнка.



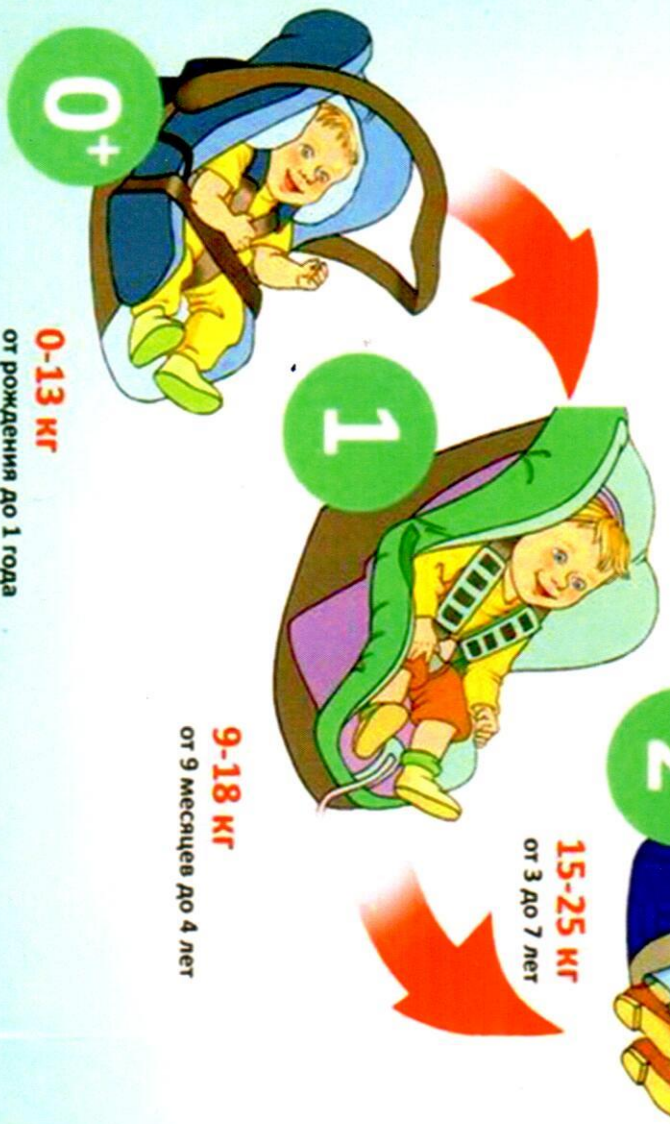
Правила перевозки ребенка в автомобиле

Пункт 22.9. Правила Дорожного движения Российской Федерации.

Перевозка детей в возрасте младше 7 лет в легковом автомобиле и кабине грузового автомобиля, конструкцией которых предусмотрены ремни безопасности либо ремни безопасности и детская удерживающая система ISOFIX*, должна осуществляться с использованием детских удерживающих систем (устройств), соответствующих весу и росту ребенка.

Перевозка детей в возрасте от 7 до 11 лет (включительно) в легковом автомобиле и кабине грузового автомобиля, конструкцией которых предусмотрены ремни безопасности либо ремни безопасности и детская удерживающая система ISOFIX, должна осуществляться с использованием детских удерживающих систем (устройств), соответствующих весу и росту ребенка, или с использованием ремней безопасности, а на переднем сиденье легкового автомобиля — только с использованием детских удерживающих систем (устройств), соответствующих весу и росту ребенка.

Согласно ч.3 статьи 12.23 КоАП РФ, штраф за нарушение правил перевозки Детей составляет 3000 рублей.



Что такое автокресло?

Детское автокресло — это удерживающее устройство для транспортировки детей в автомобиле. Автокресло предназначено для маленьких пассажиров от рождения до достижения ими роста 150 см (или веса 36 кг). Главная задача автокресла — обеспечить безопасность ребенка при ДТП, при экстренном торможении или резких маневрах. Его польза очевидна — Детское автокресло снижает вероятность смертельной травмы на 75%. Обязательное условие для этого — правильная установка Детского кресла в салоне автомобиля.

Как выбрать автокресло?

В первую очередь, определите, кресло какой группы подходит для вашего ребенка. Также при выборе важен возраст и, зачастую, рост ребенка, ведь все дети — яркие индивидуальности, в том числе и по своим внешним параметрам. Поэтому, в некоторых случаях определить правильную группу автокресла без специ- алиста очень сложно.

Если у вас в машине ребенок

1 Для перевозки пассажира в возрасте до 12 лет вам необходимо использовать детское удерживающее устройство или иное удерживающее средство (ПДД 22.9)

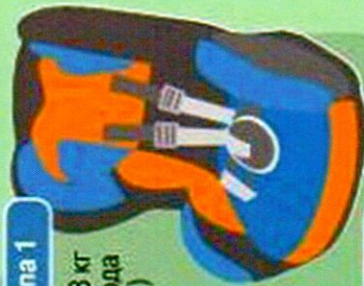
Группа 0+

Вес 0-13 кг
(~от 0 до 12 мес)



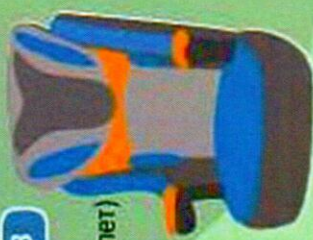
Группа 1

Вес 9-18 кг
(~от 1 года до 4 лет)



Группа 2-3

Вес 9-36 кг
(~от 3 до 12 лет)



Группа 3

Вес 22-36 кг
(~от 6 до 12 лет)



2

Как правильно подобрать автокресло

А

Проверьте, есть ли на автокресле маркировка соответствия Европейскому стандарту безопасности - ECE R44/04. Кроме того, оно должно быть сертифицировано.

Б

Обязательно возьмите ребенка с собой в магазин, чтобы он «примерил» кресло. Не берите кресло «на вырост» - оно должно соответствовать росту и весу ребенка.


В

Самые безопасные детские автокресла - оснащенные жестким креплением ISOFIX.

3

Где устанавливать автокресло?

Самое безопасное место



Безопасно

Наихудший вариант (кроме того, он, как правило, требует обязательного отключения подушек безопасности!)



Ребенок всегда должен быть пристегнут (даже если вы паркуетесь во дворе, собираетесь проехать до соседней улицы или «ползете» в пробке).



За каждым пунктом ПДД стоит страшная статистика. Перевозить ребенка на руках опасно и для него, и для других людей, сидящих в автомобиле. При резком торможении или ударе на скорости всего 50 км/ч вес малыша возрастает более чем в 30 раз. Удерживать такого «тяжелого» ребенка вы не сможете.



Штраф за «неправильную» перевозку ребенка - 3000 руб. (согласно части 3 статьи 12.23 КоАП РФ)

КТО, КАК И ГДЕ МОЖЕТ УПРАВЛЯТЬ СКУТЕРОМ

Кто может управлять мопедом/ скутером

- Управлять скутером/ мопедом может лицо, достигшее 16 лет. Если нет водительского удостоверения, то управлять мопедом/ скутером нельзя.

Скутер приравнивается к мопеду

- Мопед (скутер) - двух- или трехколесное механическое транспортное средство, приводимое в движение двигателем с рабочем объёмом **не более 50 куб. см** и имеющее максимальную конструктивную скорость **не более 50 км/ч.**

Где можно управлять мопедом / скутером

- Водитель мопеда / скутера может ездить **только по крайней правой полосе** (допускается движение по обочине, если это не создает помех пешеходам). Управлять мопедом/ скутером **запрещено** на автомагистралях.
- За езду без шлема на скутере либо на мотоцикле штраф **1 000 рублей.**
- За управление скутером или мотоциклом без права управления - штраф **от 5 000 до 15 000 рублей.**
- Если нарушаете ПДД будучи пешеходом (переходите проезжую часть в неустановленном месте, на запрещающий сигнал пешеходного светофора) штраф - **500 рублей;**
- Если передвигаетесь в автомобиле без ремня безопасности в качестве пассажира - штраф **1 000 рублей.**

Водителю мопеда/ скутера запрещается:


- перевозить пассажиров, кроме ребенка в возрасте до 7 лет на дополнительном сиденье, оборудованном подножками;
- перевозить груз, который выступает более чем на 0,5 м по длине или ширине за габариты, -или груз, мешающий управлению;
- поворачивать налево или разворачиваться на дорогах с трамвайным движением и на дорогах, имеющих более одной полосы для движения в попутном направлении;

- управлять без шлема;

- ездить, держась за руль одной рукой.

Правила дорожного движения для управляющих скутером:

- п.24.8 ПДД водителям мопедов запрещается двигаться по дороге без застегнутого мотошлема.



**БУДЬТЕ ВНИМАТЕЛЬНЫ, НЕ ПОДВЕРГАЙТЕ ОПАСНОСТИ СВОЮ ЖИЗНЬ И ЗДОРОВЬЕ!
ПОМНИТЕ О ДРУГИХ УЧАСТНИКАХ ДОРОЖНОГО ДВИЖЕНИЯ**



РОДИТЕЛИ! НЕ ПОДВЕРГАЙТЕ ЖИЗНЬ И ЗДОРОВЬЕ СВОИХ ДЕТЕЙ ОПАСНОСТИ!